



Handwritten signatures and text:
Junto
M. J.
R. J.
J. J.
M. J. A.

RELATÓRIO E CONTAS

ANO 2023

Março 2024

[Handwritten signatures]
M. M.
R. R.
J. J.
H. H. A.

índice

1. introdução	3
2. quadro de pessoal	5
3. galardões - pelicanos	6
4. atividades	7
4.1. escola de natação	8
4.2. polo aquático.....	9
4.3. natação sincronizada	13
5. certificação da escola de natação	15

1. introdução

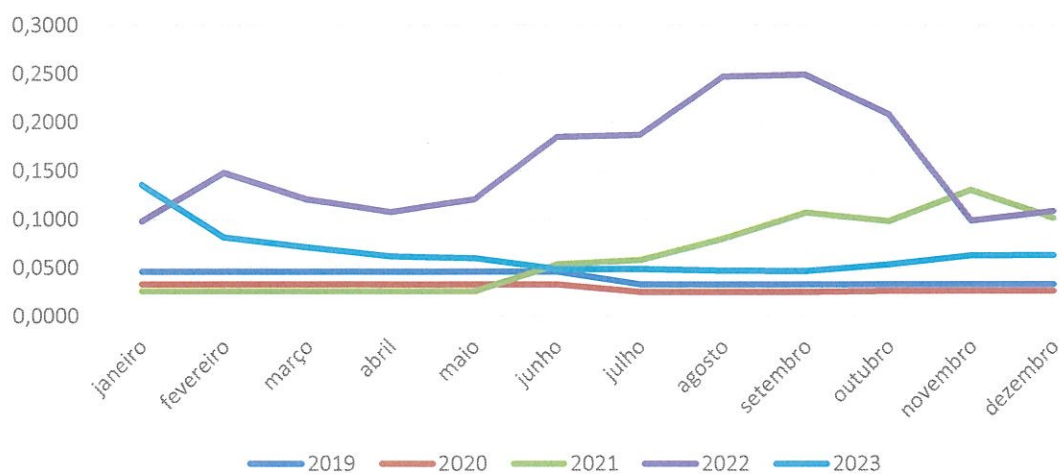
O ano de 2023 representou, o primeiro ano completo após a pandemia covid-19. Principalmente no final do ano, início da época desportiva 2023/2024 em setembro, verificou-se uma maior confiança e maior vontade de praticar desporto, o que se traduziu no aumento do número de utentes. Finalizou-se o ano com o mesmo número de utentes que em março de 2020, último mês antes do impacto da pandemia. Estes resultados têm surpreendido pela positiva, uma vez que o poder de compra das famílias diminuiu, devido ao aumento dos juros e ao aumento da inflação.

Desta forma, as contas de 2023 traduzem o impacto económico derivado do aumento de utentes, nomeadamente ao nível das receitas. Os resultados operacionais foram novamente positivos - aproximadamente, 18,5 mil euros. Este facto só foi possível devido aos subsídios de apoio à atividade - CME, IPDJ, IEFP e FPN.

Os aumentos salariais ocorridos em 2023, nomeadamente o salário mínimo, fez aumentar substancialmente os custos com pessoal. De referir que os custos com pessoal representam, aproximadamente, 50% dos custos do Clube.

O aumento dos custos com energia (gás natural), consequência da retoma económica e fatores externos, bem como o início da guerra entre a Rússia e a Ucrânia que ocorreu no final de fevereiro 2022, provocou o aumento dos custos operacionais, que dispararam em 2022. No ano de 2023 o mercado estabilizou, e os custos com gás natural reduziram-se substancialmente, cerca de 30 mil euros. Contudo, os preços unitários do kwh continua superior ao que se verificou até maio de 2021.

Evolução do Preço do Gás - KWH



A competição manteve a sua atividade normal, e conseguiu-se consolidar a vertente de Master na Natação Pura e a modalidade de Triatlo.


Ao longo dos 41 anos de atividade, os objetivos do AMINATA - Évora Clube de Natação mantêm-se: procurar servir da melhor forma a população que diariamente nos procura para a prática de exercício físico, esforçando-nos permanentemente para criar as condições necessárias à prática das disciplinas da Natação, nomeadamente Natação Pura, Natação Artística, Polo Aquático e Triatlo em articulação com todas as outras atividades que o clube tem vindo a promover.

No ano de 2023 manteve-se o avultado investimento nas instalações, corrigindo deficiências já identificadas. Este investimento tem sido possível devido ao Programa de Reabilitação de Infraestruturas Desportivas, promovido pela Câmara Municipal de Évora. Embora as candidaturas elaboradas demorem a ser aprovadas e a traduzirem-se em reembolsos financeiros de 85% do investimento, não estivemos à espera da sua aprovação e executou-se praticamente todo o investimento previsto.

O Aminata Évora Clube de Natação pode ser encarado como o mais completo e abrangente local do Alentejo, para se praticar atividade física no âmbito das atividades aquáticas, numa perspetiva multifacetada de prevenção, desenvolvimento, formação, competição, manutenção, recreação e reabilitação.

Sendo certo que os recursos financeiros são essenciais para garantir o cumprimento das nossas obrigações, procura-se prosseguir com a divulgação da prática das modalidades desenvolvidas, tentando adaptar a nossa oferta às condições atuais, procurando atrair novos públicos que possam garantir fontes de receitas adicionais.


O Aminata está presente na internet com a disponibilização de um website, no Facebook, no Instagram, no Twitter, no LinkedIn, no WhatsApp e no Telegram, bem como nos jornais e rádios locais e nacionais, promovendo as suas modalidades e o benefício da natação para a saúde.

A collection of handwritten signatures and initials in black ink, including a large signature at the top, followed by 'Mans', 'R', 'J', and 'MPPAA'.


2. quadro de pessoal

Em 2023 o quadro de colaboradores apresentou-se da seguinte forma:

TÉCNICOS DE NATAÇÃO		
	Contratados	Prestadores de serviços
Mestrado	4	
Licenciatura	2	1
Curso 3.º nível FPN		1
Curso 2.º nível FPN		1
Curso 1.º nível FPN	2	
SERVIÇOS ADMINISTRATIVOS		
Assistente administrativa	3	
MANUTENÇÃO E CONSERVAÇÃO		
Técnicos de Manutenção	3	
SETOR DE HIGIENE E LIMPEZA		
Auxiliares de Limpeza	4	







3. galardões - pelicanos

Na comemoração do 41.º aniversário do Clube, foram mais uma vez entregues os Pelicanos aos atletas que se distinguiram na época anterior e que foram nomeados pelos treinadores, nas disciplinas de Natação, Polo Aquático, triatlo e Natação Artística.

A cerimónia decorreu no dia 30 de novembro no auditório do NERE.

Nesta cerimónia foram também homenageados os Sócios que completaram **25 anos de associado:**

- N.º: 800 – Vera Basílio
- N.º: 820 – Marcelino Barreto
- N.º: 1533 – Ana Paula franco

No que respeita à competição do Clube, foram homenageados os seguintes atletas:

- **Natação:**

- **Mérito desportivo** – Filipa Pereira e Tiago Pereira
- **Prémio revelação** – Vasco Pereira
- **Atleta do ano masculino** – Simão Bilro e Pedro Marques
- **Atleta do ano feminino** – Leonor Nunes; Mariana Gomes

- **Polo Aquático:**


- **Prémio Revelação**- Tomás Tejo, Bernardo Fernandes
- **Melhor Atleta** – Diogo Costa
- **Melhor Atleta** -Domingos Jarreta

- **Natação Sincronizada**

- **Campeã Nacional Master** – Filipa Anacleto
- **Campeã Nacional Juvenil**– Catarina Moreira
- **Vice-campeã Nacional Juniores** -Carolina Henriques, Mariana Ganhão
- **Vice-campeã Nacional infantil** -Matilde Marques, Matilde Palhóco, Anastasiia Fomichenko, M^a Leonor Figueira, Mariana Soares

- **Triatlo**

- **Mérito grupos de idade** – Alexandra Quintaneiro




4. atividades

A 31 de dezembro de 2023 o número de utentes distribuía-se da seguinte forma:

Modalidades	Dez. 2018	Dez. 2019	Dez. 2020	Dez. 2021	Dez 2022	Dez 2023
Sócios	1.100	1.098	897	1.457	1.554	1.694
Adultos (Natação, Hidroginástica, Pilates)	289	301	110	202	172	195
Escola Natação	664	515	125	396	427	456
Natação para Bebés	54	48	20	52	46	56
Utilização Livre	89	75	74	31	52	52
Natação Adaptada	4	5	1	3	9	6
Infantários	87	72	0	0	7	49
Associações de Reformados	122	131	46	79	114	104
Polo Aquático	41	42	28	36	38	38
Natação Sincronizada	48	47	30	38	29	28
Natação Pura	50	52	41	59	53	48
Triatlo				4	9	
Total Utes	1.448	1.288	401	896	956	1.032

Para a realização das suas atividades competitivas o Clube percorreu com as suas carrinhas cerca 17.922 km.



4.1. escola de natação

No ano de 2023 manteve-se a oferta das atividades de hidroginástica, natação de adultos, utilização livre, natação para bebés, escola de natação, aulas de natação para colégios e associações de reformados.

Manteve-se a parceria com a Universidade de Évora, com a integração de alunos finalistas do curso de educação física e desporto, quer na vertente competitiva de natação pura, quer nas escolas de natação.

Deu-se apoio às atividades letivas da escola André de Gouveia.

A nível social procurou-se responder de forma positiva às instituições que nos procuram para a promoção de atividades de forma voluntária, nomeadamente:

Chão dos meninos - Integração de crianças nos campos de férias;

APPACDM - Atividades para crianças carenciadas.

Deu-se continuidade, nos meses das férias escolares de verão, à realização dos campos de férias, ainda que com redução de utentes

Relativamente às associações de reformados, mantiveram-se as parcerias com a maioria das instituições.

Associações de Reformados: Horta das Figueiras, Senhora da Saúde, Malagueira, Bacelelo.

Natação Pura


Números de Inscritos 2022/2023

Escalão	N.º Atletas		Provas
	F	M	
Cadetes	3	7	Regionais
Infantis	1	7	Regionais; Zonais; Nacional
Juvenis	2	6	Regionais e Nacionais
Juniores	3	3	Regionais e Nacionais
Absoluto	0	4	Regional
Master	5	10	Regional, Nacional



Mads
 B
 M R
 Zully
 Rupa A.

Calendário

Julho
 Pupa
 PMS
 May


Janeiro				
31 e 1	(Ano Novo)			
7 e 8	Estágio de Capacitação de Infantis (selecções)	ANIC/ANALENT/ANLG	ANIC	
14 e 15	Tomeio Velocidade e Prova preparação inf	ANALENTEJO	Grandola	NP
21 e 22	Vale do Tejo (selecções)	ANDS	Abrantes	NP
27 a 28 e 29	Campeonato Nacional de Masters	FPN	Caldas da Rainha	M
Fevereiro				
5	Tomeio Joana Escária Inf e Cad	ANALentejo	Odemira	NP
12	Tomeio ACMontemor Novo	ACMN	Montemor- o- Novo	NP
4 e 5	Meeting da Povoia de Varzim	ANNP	Povoia de Varzim	
11 e 12	Meeting de Lisboa	ANL	Jamor	NP
18 e 19	(Camaval)			NP
25 e 26	Tomeio Inter-Regional de Clubes	ANIC/ANALEN/ANDS	Estremoz	NP
Março				
4 e 5	Tomeio Master CNLA	ANALENTEJO/CNLA	SINEs	NP
10, 11 e 12	Campeonato Regional de Categorias	ANIC/ANALEN	Ponte de Sor	NP
18 e 19	II Torregri de Cadetes	ANALentejo	Évora	NP
18 e 19	Tomeio de Masters Aminata	Aminata	Évora	MAS
24, 25 e 26	Tomeio Zonal de Infantis - Sul	ANALgarve	Lagos	NP
Abril				
30.03, 1 e 2.04	Campeonato Nacional de Juvenis e Absolutos Open de Portugal	FPN / ANM	Penteada	NP
8 e 9	Campeonato Nacional de Clubes 1ª Divisão (Páscoa)		Jamor	
15 e 16	III Tomeio Internacional da Guarda - Cidade dos 5 F's (selecções)	ANICentro	Guarda	NP
25	Tomeio 25 de Abril CNLA	CNLA/ANALENTEJO	Sines	NP
29 e 30	Tomeio Regional de Velocidade	ANICentro / ANDS		
Maio				
6 e 7	Tomeio Estremoz	CFE/Analentejo	Estremoz	NP
13 e 14	Meeting de Xira	ANLisboa	Vila Franca de Xira	NP
13 e 14	Campeonato Nacional de AA	FPN	Aldeia do Mato	AA
20 e 21	Campeonato Nacional de Nataçao Adaptada	FPN	Vila Franca de Xira	NA
20 e 21	Tomeio de Fundo e Nadador completo	ANALentejo	Odemira	NP
27 e 28	Meeting de Coimbra	ANC	COP Coimbra	NP
28 e 29				
Junho				
3 e 4	Meeting do Porto	ANNP	Campanhã	NP
10 e 11	Tomeio do Futuro (Selecções)??	ANIC/ANAL/ANDS/ARNN		NP
10 e 11		FPN / ANIC	Guarda	PA
17 e 18	Meeting Especialista	ANDS	Rio Maior	
17	prova de Aguas Abertas Montemor o novo??	CMMN		
18	Prova de Mar Baia de Sines	CNLA/ANALENTEJO	sines	
17 ou 24	Trofeu Analentejo??		Aliustrel	
25	Tomeio São João??			
24 e 25		ANALENTEJO	Mora	
Julho				
1 e 2	III Torregri de Cadetes	ANALENTEJO	Mora	NP
7,8 e 9	Regional de Categorias e Absolutos	ANIC/ANALENT	Reguengos	NP
7,8 e 9	Campeonato Nacional de Masters	FPN		M
14,15 e 16	Prova de Aguas Abertas de Mora??			
21, 22 e 23	Campeonato Nacional de Infantis	FPN	Famalição	NP
29 e 30	Camp. Nac. de Juvenis, Juniores e Séniores	FPN / ANL	Coimbra	NP

Resultados

Handwritten signatures and initials:
 [Signature]
 Maf
 B
 KMS
 Jucelly
 ALMEIDA

Campeonato Nacional de Juvenis - Madeira	
Leonor Nunes	50 mariposa – 7º lugar
	50 livres – 32º lugar
	100 bruços – 16º lugar
	50 bruços - 13º lugar
Tiago Pereira	100 costas – 9º lugar
	50 costas – 12º lugar
	200 costas – 20º lugar

Campeonato Nacional Juniores e Absolutos - Madeira	
Catarina Alves	100 bruços – 34º lugar
	50 bruços – 41º lugar
	100 mariposa – 32º lugar
	50 mariposa – 31º lugar
Simão Bilro	50 costas – 23º lugar
	100 costas – 22º lugar
	50 mariposa – 37º lugar
	50 livres – 27º lugar
	100 livres – 36º lugar
Maria Teresa Silva	50 bruços – 44º lugar

Handwritten signatures and initials:
Mali
B
M
J
A

Campeonato Nacional de Juvenis Verão - Coimbra	
Leonor Nunes	50 mariposa – 6º lugar 50 bruços - 16º lugar
Tiago Pereira	100 costas – 15º lugar 50 costas – 10º lugar 200 costas – 8º lugar

Campeonato Nacional Juniores Verão - Coimbra	
Catarina Alves	50 bruços – 18º lugar 100 mariposa – 14º lugar 50 mariposa – 21º lugar
Simão Bilro	50 costas – 14º lugar 100 costas – 16º lugar 50 mariposa – 13º lugar 50 livres – 7º lugar 100 livres – 16º lugar



polo aquático

4.2. polo aquático

Números de Inscritos 2022/2023

Escalão	N.º Atletas		Provas
	F	M	
Absolutos		18	Nacionais
Sub 16		6	Regionais
Sub 14	4	8	Nacionais/ Regionais

Resultados

No ano de 2023 a disciplina de Polo Aquático, participou no campeonato da 2ª divisão masculina, tendo ficado pelo 3 lugar.

Participação no campeonato nacional de Sub 18 tendo obtido o 4º lugar nacional.

Participação no campeonato nacional Sub 14, tendo obtido o 6º Lugar nacional.

4.3. natação artística

No ano de 2023 a disciplina de natação artística contou com as três vertentes da disciplina: a formativa, a recreativa e a competitiva.

A vertente competitiva da natação artística manteve o número de atletas em competição, contando em 2023 com 22 atletas que representaram o Clube nos Campeonatos Nacionais da disciplina.

Handwritten signatures and notes:
 [Signature]
 M...
 [Signature]
 [Signature]
 [Signature]

Número de Inscritos 2022/2023

Género	Escalão	N.º Atletas	Provas
F	Infantis	5	Nacionais
F	Juvenis	10	Nacionais
F	Juniores	6	Nacionais
F	Seniores	6	Nacionais
F	Recreação	2	Regionais
F	Formação	6	Regionais

Provas e festivais em que o **Aminata** marcou presença:

Data	Prova	Local
31 março, 1 e 2 abril	Campeonato nacional de inverno	Torres novas
24 junho	Prova de nível	Évora
14, 15, 16, julho	Campeonato nacional de verão	Felgueiras
2 dezembro	Campeonato Nacional de Figuras	Coruche

Resultados mais importantes

Escalão	Classificação
Infantis	2º dueto, 2º combinado
Juvenis	1º figuras, 8º dueto, 5º combinado,
Júnior/Absoluto	2º dueto livre, 2º dueto técnico, 3º Equipa técnica, 5º equipa livre, 4º acrobático
Master	1º solo, 4º figuras




5. certificação da escola de natação

Em 2023 o **Aminata** viu a sua escola ser novamente certificada com o nível de excelência pela Federação Portuguesa de Natação. A escola de natação do **Aminata** manteve assim o nível de certificação mais elevado

O objetivo para o futuro passa por manter e dinamizar a nossa escola de natação para que se possa desenvolver nas próximas épocas.

Évora, 25 de março de 2024

A DIREÇÃO


Maria Beatriz

João Sobral

Filipa Anacleto



Handwritten signatures and initials in the top right corner.

DEMONSTRAÇÕES FINANCEIRAS




AMINATA.PT

Instituição de Utilidade Pública • NIF 501 338 888 • Tel. 266 757 370
Horta das Figueiras • Avenida Sanches Miranda, 32 • 7005-177 Évora

Facebook / LinkedIn: aminataoficial • Instagram / Twitter: @aminataoficial

Rubricas	Notas	31-dez-23	31-dez-22
ATIVO			
Ativo não corrente			
Ativos fixos tangíveis	10	702.636,45	742.068,97
Ativos intangíveis			78,15
Investimentos financeiros		3.784,68	3.527,70
		706.421,13	745.674,82
Ativo corrente			
Créditos a receber	5	12,00	1.532,00
Estado e outros entes públicos	8	3.300,00	3.025,00
Diferimentos		89.868,52	73.355,64
Outros ativos correntes		198.845,17	140.897,01
Caixa e depósitos bancários	4	212,98	5.080,09
		292.238,67	223.889,74
Total do ativo		998.659,80	969.564,56
FUNDOS PATRIMONIAIS E PASSIVO			
Fundos patrimoniais			
Resultados transitados	11	53.521,04	45.065,02
Ajustamentos / outras variações nos fundos patrimoniais	11	502.257,11	530.803,02
Resultado líquido do período		-31.922,17	-22.250,64
Total dos fundos patrimoniais		523.855,98	553.617,40
Passivo			
Passivo não corrente			
Financiamentos obtidos	7	111.768,92	135.228,74
		111.768,92	135.228,74
Passivo corrente			
Fornecedores	6	100.885,21	96.069,48
Estado e outros entes públicos	8	10.750,99	7.586,07
Financiamentos obtidos	7	23.307,50	11.432,86
Diferimentos		147.129,40	97.846,54
Outros passivos correntes		80.961,80	67.783,47
		363.034,90	280.718,42
Total do passivo		474.803,82	415.947,16
Total dos fundos patrimoniais e do passivo		998.659,80	969.564,56

Órgão de Gestão:



Contabilista Certificado:



AMINATA EVORA CLUBE DE NATAÇÃO

Contribuinte: 501338888

DEMONSTRAÇÃO DOS RESULTADOS POR NATUREZAS EM 31 de Dezembro de 2023 (ESNL)

Moeda: EURO

RENDIMENTOS E GASTOS	NOTAS	31-dez-23	31-dez-22
Vendas e serviços prestados	15	401.151,26	367.281,84
Subsídios, doações e legados à exploração		111.997,52	113.615,19
Custo das mercadorias vendidas e das matérias consumidas	9	-68.243,28	-99.764,22
Fornecimentos e serviços externos	12	-189.960,47	-181.532,42
Gastos com o pessoal	13	-292.406,13	-248.877,47
Outros Rendimentos	16	94.073,05	76.981,29
Outros Gastos	14	-38.048,83	-1.513,59
Resultado antes de depreciações, gastos de financiamento e impostos		18.563,12	26.190,62
Gastos / Reversões de Depreciação e de amortização	10	-40.794,30	-41.655,70
Resultado operacional (antes de gastos de financiamento e impostos)		-22.231,18	-15.465,08
Juros e gastos similares suportados	17	-9.690,99	-6.785,56
Resultado antes de impostos		-31.922,17	-22.250,64
Resultado líquido do período		-31.922,17	-22.250,64

Órgão de Gestão:

David B.
Alma *hipata.*
maury

Contabilista Certificado:

Ferreira

AMINATA EVORA CLUBE DE NATAÇÃO


Contribuinte: 501338888

DEMONSTRAÇÃO DOS RESULTADOS POR FUNÇÕES EM 31 de Dezembro de 2023 (ESNL)

Moeda: EURO

RÚBRICAS	NOTAS	31-dez-23	31-dez-22
Vendas e serviços prestados	15	401.151,26	367.281,84
Custo das Vendas e Serviços Prestados	9	-68.243,28	-99.764,22
Resultado Bruto		332.907,98	267.517,62
Outros Rendimentos	16,19	206.070,57	190.596,48
Gastos administrativos	12	-189.960,47	-181.532,42
Outros Gastos	10,13,14	-371.249,26	-292.046,76
Resultado operacional (antes de gastos de financiamento e impostos)		-22.231,18	-15.465,08
Gastos de financiamento (líquidos)	17	-9.690,99	-6.785,56
Resultado antes de impostos		-31.922,17	-22.250,64
Resultado líquido do período		-31.922,17	-22.250,64

Órgão de Gestão:



Contabilista Certificado:



Demonstração das alterações dos fundos patrimoniais no período findo em 31 de Dezembro de 2022 (ESNL)

Moeda: EURO


DESCRIÇÃO	Notas	Resultados transitados	Ajustamentos/outras variações nos fundos patrimoniais	Resultado líquido do período	Total dos fundos patrimoniais
Posição em 01 de Janeiro de 2022	12	6.245,48	559.348,93	8.464,22	574.058,63
ALTERAÇÕES NO PERÍODO					
Outras alterações reconhecidas nos fundos patrimoniais		38.819,54	-28.545,91	-8.464,22	1.809,41
		38.819,54	-28.545,91	-8.464,22	1.809,41
RESULTADO LÍQUIDO				-22.250,64	-22.250,64
RESULTADO INTEGRAL			-28.545,91	-30.714,86	-20.441,23
Posição em 31 de Dezembro de 2022	12	45.065,02	530.803,02	-22.250,64	553.617,40

Demonstração das alterações dos fundos patrimoniais no período findo em 31 de Dezembro de 2023 (ESNL)

Moeda: EURO


DESCRIÇÃO	11	Resultados transitados	Ajustamentos/outras variações nos fundos patrimoniais	Resultado líquido do período	Total dos fundos patrimoniais
Posição em 01 de Janeiro de 2023	12	45.065,02	530.803,02	-22.250,64	553.617,40
ALTERAÇÕES NO PERÍODO					
Outras alterações reconhecidas nos fundos patrimoniais		8.456,02	-28.545,91	22.250,64	2.160,75
		8.456,02	-28.545,91	22.250,64	2.160,75
RESULTADO LÍQUIDO				-31.922,17	-31.922,17
RESULTADO INTEGRAL			-28.545,91	-9.671,53	-29.761,42
Posição em 31 de Dezembro de 2023	12	53.521,04	502.257,11	-31.922,17	523.855,98

Órgão de Gestão:



Contabilista Certificado:





DEMONSTRAÇÃO DE FLUXOS DE CAIXA PERIODO FINDO EM 31 de Dezembro de 2023 (ESNL)

Moeda: EURO

RÚBRICAS	NOTAS	31-dez-23	31-dez-22
Fluxos de caixa das atividades operacionais			
Recebimentos de clientes e utentes		21.900,93	22.422,00
Pagamentos a fornecedores		-276.474,02	-241.656,32
Pagamentos ao pessoal		-246.744,64	-203.606,11
Caixa gerada pelas operações		-501.317,73	-422.840,43
Pagamento/recebimento do imposto sobre o rendimento		3.300,00	
Outros recebimentos/pagamentos		521.349,71	436.214,72
Fluxos de caixa das atividades operacionais (1)		23.331,98	13.374,29
Fluxos de caixa das atividades de investimento			
Pagamentos respeitantes a:			
Ativos fixos tangíveis		-7.015,17	-513,29
Investimentos financeiros			-1,89
Recebimentos provenientes de:			
Ativos fixos tangíveis			327,22
Outros ativos			6,42
Fluxos de caixa das atividades de investimento (2)		-7.015,17	-181,54
Fluxos de caixa das atividades de financiamento			
Recebimentos provenientes de:			
Financiamentos obtidos	11	5.752,83	
Pagamentos respeitantes a:			
Financiamentos obtidos	11	-17.338,01	-18.498,88
Juros e gastos similares		-9.008,74	-6.667,55
Outras operações de financiamento		-590,00	
Fluxos de caixa das atividades de financiamento (3)		-21.183,92	-25.166,43
Variação de caixa e seus equivalentes (1+2+3)			
		-4.867,11	-11.973,68
Caixa e seus equivalentes no início do período		5.080,09	17.053,77
Caixa e seus equivalentes no fim do período	4	212,98	5.080,09

Órgão de Gestão:

[Handwritten signatures]

Contabilista Certificado:

[Handwritten signature]

Handwritten notes:
 M. J. ...
 F
 ems
 July
 Inpa A

ANEXO

2023

IDENTIFICAÇÃO DA ENTIDADE	
Designação	AMINATA EVORA CLUBE DE NATACAO
Morada	AVSANCHES DE MIRANDA, Nº32
Código postal	7005-177
Localidade	EVORA
DADOS DA ENTIDADE	
Número de identificação fiscal (NIF)	501338888
Classificação de atividade económica (CAE)	93192

O Órgão Diretivo

O Contabilista Certificado

1


Handwritten signatures and notes:
 [Signature]
 [Signature]
 Inpa A
 July

Handwritten signature:
 [Signature]

ÍNDICE DO ANEXO

1)	Nota 1 - Identificação da entidade.....	3
2)	Nota 2 - Referencial contábilístico de preparação das demonstrações financeiras.....	3
3)	Nota 3 - Principais políticas contábilísticas.....	4
4)	Nota 4 - Fluxos de Caixa	10
5)	Nota 5 – Clientes e Utentes	10
6)	Nota 6 - Fornecedores	10
7)	Nota 7 - Financiamentos obtidos	10
8)	Nota 8 - Estado e outros entes públicos.....	11
9)	Nota 9 - Inventário e ativos biológicos.....	11
10)	Nota 10 - Ativos fixos tangíveis.....	12
11)	Nota 11 – Fundos Patrimoniais	12
12)	Nota 12 - Fornecimentos e serviços externos.....	13
13)	Nota 13 - Gastos com o pessoal	14
14)	Nota 14 - Outros gastos e perdas.....	14
15)	Nota 15 - Vendas e Serviços Prestados	15
16)	Nota 16 - Outros Rendimentos.....	15
17)	Nota 17 - Resultados financeiros	15
18)	Nota 18 - Eventos subsequentes.....	16
19)	Nota 19 – Informações relativas a subsídios	16
20)	Nota 20 - Informações exigidas por diplomas legais	16

O Órgão Diretivo



O Contabilista Certificado



AMINATA EVORA CLUBE DE NATACAO**Anexo às Demonstrações Financeiras Individuais
para o exercício findo em 31 de Dezembro de 2023**

(Valores expressos em euros)

1) Nota 1 - Identificação da entidade

O AMINATA EVORA CLUBE DE NATACAO, tem a sua sede em EVORA, com o número de identificação fiscal (NIF) 501338888, com o CAE n.º 93192. A Associação tem como atividade principal OUTRAS ACTIVIDADES DESPORTIVAS, N.E.

2) Nota 2 - Referencial contabilístico de preparação das demonstrações financeirasa) Referencial Contabilístico

Em 2023 as demonstrações financeiras da foram preparadas de acordo com o referencial do Aviso n.º 8259/2015 de 29 de Julho, que integra o regime da normalização contabilística para as entidades do sector não lucrativo (ESNL), que faz parte integrante do Sistema de Normalização Contabilística, aprovado pelo Decreto-Lei n.º 158/2009, adaptado pela Comissão de Normalização Contabilística (CNC)

b) Pressuposto da continuidade

As demonstrações financeiras anexas foram preparadas no pressuposto da continuidade das operações, a partir dos livros e registos contabilísticos da Associação, mantidos de acordo com os princípios contabilísticos geralmente aceites em Portugal.

c) Regime do acréscimo

A Associação regista os seus rendimentos e gastos de acordo com o regime do acréscimo, pelo qual os rendimentos e ganhos são reconhecidos à medida que são gerados, independentemente do momento em que são recebidos ou pagos. As diferenças entre os montantes recebidos e pagos e os correspondentes rendimentos e gastos são registados nas rubricas de "Devedores e credores por acréscimos e diferimentos".

d) Classificação dos ativos e passivos não correntes

Os ativos realizáveis e os passivos exigíveis a mais de um ano, a contar da data da demonstração da posição financeira são classificados, respetivamente, como ativos e passivos não correntes. Adicionalmente, pela sua natureza, os 'Impostos diferidos' e as 'Provisões' são classificados como ativos e passivos não correntes.

e) Passivos contingentes

Os passivos contingentes não são reconhecidos no balanço, sendo os mesmos divulgados no anexo, a não ser que a possibilidade de uma saída de fundos afetando benefícios económicos futuros seja remota.

f) Passivos financeiros

Os passivos financeiros são classificados de acordo com a substância contratual independentemente da forma legal que assumam.

O Órgão Diretivo

O Contabilista Certificado

g) Eventos Subsequentes

Os eventos após a data do balanço que proporcionem informação adicional sobre condições que existiam nessa data são refletidos nas demonstrações financeiras.

Caso existam eventos materialmente relevantes após a data do balanço, são divulgados no anexo às demonstrações financeiras.

h) Derrogação das disposições do ESNL

Não existiram, no decorrer do exercício a que respeitam estas demonstrações financeiras, quaisquer casos excepcionais que implicassem a derrogação de qualquer disposição prevista pelo ESNL.

3) Nota 3 - Principais políticas contabilísticas

As principais políticas de contabilidade, aplicadas na elaboração das demonstrações financeiras, são as que abaixo se descrevem. Estas políticas foram consistentemente aplicadas a todos os exercícios apresentados, salvo indicação em contrário.

3.1. Moeda funcional e de apresentação

As demonstrações financeiras de AMINATA EVORA CLUBE DE NATACAO são apresentadas em euros. O euro é a moeda funcional e de apresentação.

As transações em moeda estrangeira são transpostas para a moeda funcional utilizando as taxas de câmbio prevalecentes à data da transação.

Os ganhos ou perdas cambiais resultantes dos pagamentos/recebimentos das transações bem como da conversão de taxa de câmbio à data de balanço dos ativos e passivos monetários, denominados em moeda estrangeira são, reconhecidos na demonstração dos resultados na rubrica "Gastos de financiamento", se relacionados com empréstimos ou em "Outros gastos ou perdas operacionais", para todos os outros saldos/transações.

3.2. Ativos fixos tangíveis

Os ativos fixos tangíveis encontram-se registados ao custo de aquisição, deduzido das depreciações e das perdas por imparidade acumuladas.

As depreciações são calculadas, após o início de utilização dos bens, pelo método das quotas constantes e pela aplicação das quotas mínimas, em conformidade com o período de vida útil, estimado para cada grupo de bens.

As taxas de depreciação utilizadas correspondem aos seguintes períodos de vida útil estimada e estão de acordo com a legislação em vigor.


As despesas com reparação e manutenção destes ativos são consideradas como gasto no período em que ocorrem.

Os ativos fixos tangíveis em curso, representam bens ainda em fase de construção/promoção, encontrando-se registados ao custo de aquisição deduzido de eventuais perdas por imparidade.

Estes bens são depreciados a partir do momento em que os ativos subjacentes estejam concluídos ou em estado de uso.

As mais ou menos valias, resultantes da venda ou abate de ativos fixos tangíveis são determinadas pela diferença entre o preço de venda e o valor líquido contabilístico na data de alienação/abate, sendo registadas na demonstração

O Órgão Diretivo



O Contabilista Certificado



dos resultados nas rubricas "Outros rendimentos operacionais" ou "Outros gastos operacionais", consoante se trate de mais ou menos valias.

3.3. Propriedades de investimento

As propriedades de investimento, compreendem essencialmente edifícios e outras construções detidos para auferir rendimento e/ou valorização do capital. Refira-se que estes bens não são utilizados na produção ou fornecimento de bens e serviços nem para fins administrativos ou para venda no decurso da atividade corrente dos negócios.

As propriedades de investimento são registadas, inicialmente, pelo seu custo de aquisição ou produção, incluindo os custos de transação que lhe sejam diretamente atribuíveis, e subsequentemente pelo seu justo valor determinado por avaliação anual efetuada por entidade especializada independente. As variações no justo valor das propriedades de investimento são reconhecidas diretamente na demonstração dos resultados do período, na rubrica "Variação de valor das propriedades de investimento".

Os ativos promovidos e construídos qualificados como propriedades de investimento, só passam a ser reconhecidos como tal, após o início da sua utilização. Até terminar o período de construção ou promoção do ativo a qualificar como propriedade de investimento, esse ativo é registado pelo seu custo de aquisição ou produção na rubrica "Propriedades de investimento em desenvolvimento". No final do período de promoção e construção desse ativo, a diferença entre o custo de construção e o justo valor nessa data é registada diretamente na demonstração dos resultados na rubrica "Variação de valor das propriedades de investimento".

Os custos incorridos com propriedades de investimento em utilização, nomeadamente manutenções, reparações, seguros e impostos sobre propriedades (imposto municipal sobre imóveis), são reconhecidos na demonstração dos resultados do período a que se referem. As beneficiações relativamente às quais se estima que gerem benefícios económicos adicionais futuros são capitalizados na rubrica propriedades de investimento.

3.4. Ativos intangíveis

Os ativos intangíveis, encontram-se registados ao custo de aquisição, deduzido das amortizações e das perdas por imparidade acumuladas. Estes ativos só são reconhecidos se for provável que deles advenham benefícios económicos futuros para a Associação, sejam controláveis e se possa medir razoavelmente o seu valor.

As despesas de investigação incorridas com novos conhecimentos técnicos são reconhecidas na demonstração dos resultados quando incorridas.



As despesas de desenvolvimento são capitalizadas, quando a Associação demonstre capacidade para completar o seu desenvolvimento e iniciar a sua comercialização ou uso e para as quais seja provável que o ativo criado venha a gerar benefícios económicos futuros. As despesas de desenvolvimento que não cumpram estes critérios são registadas como gasto do período em que são incorridas.

Os gastos internos associados à manutenção e ao desenvolvimento de software são registados na demonstração dos resultados quando incorridos, exceto na situação em que estes gastos estejam diretamente associados a projetos para os quais seja provável a geração de benefícios económicos futuros para a Associação. Nestas situações estes gastos são capitalizados como ativos intangíveis.


As amortizações são calculadas, após o início de utilização, pelo método das quotas constantes em conformidade com o período de vida útil estimado, com exceção dos direitos de gestão de instalações, os quais são amortizados de acordo com os períodos de vigência dos contratos que os estabelecem.

Nos casos de marcas e patentes, sem vida útil definida, não são calculadas amortizações, sendo o seu valor objeto de testes de imparidade numa base anual.

O Órgão Diretivo



O Contabilista Certificado



3.5. Investimentos financeiros

É efetuada uma avaliação dos investimentos financeiros em entidades associadas ou participadas quando existem indícios de que o ativo possa estar em imparidade, sendo registada uma perda na demonstração dos resultados sempre que tal se confirme.

Quando, a proporção da Associação, nos prejuízos acumulados da entidade associada ou participadas excede o valor pelo qual o investimento se encontra registado, o investimento é reportado por valor nulo enquanto o fundo de capital da entidade associada não for positivo, exceto quando a Associação tenha assumido compromissos para com a entidade associada ou participada, registando nesses casos uma provisão na rubrica do passivo 'Provisões' para fazer face a essas obrigações.

Os ganhos não realizados, em transações com entidades associadas, são eliminados proporcionalmente ao interesse da Associação nas mesmas por contrapartida do investimento nessas entidades. As perdas não realizadas são similarmente eliminadas, mas somente até ao ponto em que a perda não evidencie que o ativo transferido esteja em situação de imparidade.

3.6. Imposto sobre o rendimento

Associação encontra-se sujeita, mas isenta do Imposto sobre o Rendimento das Pessoas Coletivas (IRC). No entanto, está em casos restritos sujeita à tributação autónoma às taxas previstas no artigo 88º do Código do IRC.

De acordo com a legislação em vigor, as declarações fiscais estão sujeitas a revisão e correção por parte das autoridades fiscais durante um período de quatro anos (dez anos para a Segurança Social, até 2000, inclusive, e cinco anos a partir de 2001), exceto quando tenham havido prejuízos fiscais, ou estejam em curso inspeções, reclamações ou impugnações, casos estes em que, dependendo das circunstâncias, os prazos são alargados ou suspensos. Assim, as declarações fiscais da Associação dos anos de 2020 a 2023 ainda poderão estar sujeitas a revisão.

3.7. Inventários

As mercadorias, matérias-primas subsidiárias e de consumo encontram-se valorizadas ao custo de aquisição, o qual é inferior ao custo de mercado, utilizando-se o custo médio ponderado como método de custeio habitual, ou em alternativamente o método do custo específico. É registada uma imparidade para depreciação de inventários nos casos em que o valor destes bens é inferior ao menor do custo médio de aquisição ou de realização.

Os produtos e trabalhos em curso encontram-se valorizados ao custo de produção, que inclui o custo dos materiais incorporados, mão-de-obra direta e gastos gerais.

3.8. Ativos biológicos

Os ativos biológicos são mensurados ao justo valor, deduzido dos custos estimados de venda do produto no momento da colheita.

Na determinação do justo valor foi utilizado o método do valor presente de fluxos de caixa descontados, os quais foram apurados através de um modelo desenvolvido internamente, no qual foram considerados pressupostos correspondentes à natureza dos ativos em avaliação, nomeadamente, a produtividade, o preço de venda do produto deduzido dos custos da plantação e manutenção e da colheita e transporte e a taxa de desconto.

A taxa de desconto utilizada corresponde a uma taxa de mercado, determinada tendo em consideração a rentabilidade que a Associação espera obter.

O Órgão Diretivo




O Contabilista Certificado



As alterações ao justo valor resultantes de alterações de estimativas de crescimento, período das campanhas, preços, custo e outras premissas são reconhecidas como proveitos ou gastos operacionais.

No momento da campanha, o produto é valorizado ao justo valor menos os custos estimados no ponto de venda.

3.9. Clientes e outros valores a receber

As contas de "Clientes" e "Outros valores a receber" não têm implícitos juros e são registadas pelo seu valor nominal diminuído de eventuais perdas de imparidade, reconhecidas nas rubricas 'Perdas de imparidade acumuladas', por forma, a que as mesmas reflitam o seu valor realizável líquido.

3.10. Ativos financeiros detidos para negociação

Os ativos financeiros detidos para negociação são reconhecidos na data em que são substancialmente transferidos, os riscos e vantagens inerentes. São inicialmente registados pelo seu valor de aquisição, incluindo despesas de transação.

Após o reconhecimento inicial, os ativos financeiros disponíveis para venda são mensurados por referência ao seu valor de mercado à data do balanço, sem qualquer dedução relativa a custos da transação que possam vir a ocorrer até à sua venda. Os ganhos ou perdas provenientes de uma alteração no justo valor são registados no fundo patrimonial, na rubrica "Reserva de justo valor" até o ativo ser vendido, recebido ou de qualquer forma alienado, ou nas situações em que se entende existir perda por imparidade, momento em que o ganho ou perda acumulada é registado(a) na demonstração dos resultados.

3.11. Ativos não correntes detidos para venda

Os investimentos disponíveis para venda consideram-se aqueles que não são enquadráveis nem como "investimentos mensurados ao justo valor" através de resultados nem como "investimentos detidos até à maturidade". Estes ativos são classificados como "ativos não correntes", exceto se houver intenção de os alienar num período inferior a 12 meses a contar da data de balanço.


Todas as compras e vendas destes investimentos são reconhecidas à data da assinatura dos respetivos contractos de compra e venda, independentemente da data de liquidação financeira.

Os investimentos são inicialmente registados pelo seu justo valor, que é considerado como sendo o valor pago incluindo despesas de transação, no caso de investimentos disponíveis para venda.


Após o reconhecimento inicial, os "investimentos mensurados ao justo valor através de resultados" e os "investimentos disponíveis para venda" são reavaliados pelos seus justos valores por referência ao seu valor de mercado à data do balanço (medido pela cotação ou valor de avaliação independente), sem qualquer dedução relativa a custos de transação que possam vir a ocorrer até à sua venda. Os investimentos que não sejam cotados e para os quais não seja possível estimar com fiabilidade o seu justo valor, são mantidos ao custo de aquisição deduzido de eventuais perdas por imparidade.

Os ganhos ou perdas provenientes de uma alteração no justo valor dos "investimentos disponíveis para venda" são registados no fundo patrimonial, na rubrica "Reserva de justo valor" até o investimento ser vendido, recebido ou de qualquer forma alienado, ou até que o justo valor do investimento se situe abaixo do seu custo de aquisição e que tal corresponda a uma perda por imparidade, momento em que o ganho ou perda acumulada é registado(a) na demonstração de resultados.

O Órgão Diretivo



O Contabilista Certificado



3.12. Caixa e equivalentes de caixa

Esta rubrica inclui caixa, depósitos à ordem em bancos e outros investimentos de curto prazo de alta liquidez com maturidades até três meses. Os descobertos bancários são incluídos na rubrica "Financiamentos obtidos", expresso no "passivo corrente".

3.13. Fundo social

Esta rubrica regista as operações referentes aos Fundos Patrimoniais da entidade.

3.14. Provisões

A Associação analisa de forma periódica eventuais obrigações que resultam de eventos passados e que devam ser objeto de reconhecimento ou divulgação. A subjetividade inerente à determinação da probabilidade e montante de recursos internos necessários para o pagamento das obrigações poderá conduzir a ajustamentos significativos, quer por variação dos pressupostos utilizados, quer pelo futuro reconhecimento de provisões anteriormente divulgadas como passivos contingentes.

3.15. Fornecedores e outras contas a pagar

As contas a pagar a fornecedores e outros credores, que não vencem juros, são registadas pelo seu valor nominal, que é substancialmente equivalente ao seu justo valor.

3.16. Financiamentos bancários

Os empréstimos são registados no passivo pelo valor nominal recebido líquido de comissões com a emissão desses empréstimos. Os encargos financeiros apurados de acordo com a taxa de juro efetiva são registados na demonstração dos resultados de acordo com o regime do acréscimo.

Os empréstimos são classificados como passivos correntes, a não ser que a Associação tenha o direito incondicional para diferir a liquidação do passivo por mais de 12 meses após a data de relato.

3.17. Locações

Os contratos de locação são classificados ou como (i) locações financeiras se através deles forem transferidos substancialmente todos os riscos e vantagens inerentes à posse do ativo sob locação ou como (ii) locações operacionais se através deles não forem transferidos substancialmente todos os riscos e vantagens inerentes à posse do ativo sob locação.

A classificação das locações, em financeiras ou operacionais, é feita em função da substância económica e não da forma do contrato.

Os ativos tangíveis adquiridos mediante contratos de locação financeira, bem como as correspondentes responsabilidades, são contabilizados pelo método financeiro, reconhecendo o ativo fixo tangível, as depreciações acumuladas correspondentes, conforme definido nas políticas 2.2. e 2.3. acima, e as dívidas pendentes de liquidação, de acordo com o plano financeiro contratual. Adicionalmente, os juros incluídos no valor das rendas e as depreciações do ativo fixo tangível são reconhecidos como gasto na demonstração dos resultados do exercício a que respeitam.

O Órgão Diretivo



O Contabilista Certificado



Nas locações consideradas como operacionais, as rendas devidas são reconhecidas como gasto na demonstração dos resultados numa base linear durante o período do contrato de locação.

3.18. Rédito e regime do acréscimo

O rédito compreende o justo valor da contraprestação recebida ou a receber pela prestação de serviços decorrentes da atividade normal da Associação. O rédito é reconhecido líquido do Imposto sobre o Valor Acrescentado (IVA), abatimentos e descontos.

A Associação reconhece rédito quando este pode ser razoavelmente mensurável, seja provável que a Associação obtenha benefícios económicos futuros, e os critérios específicos descritos a seguir se encontrem cumpridos. O montante do rédito não é considerado como razoavelmente mensurável até que todas as contingências relativas a uma venda estejam substancialmente resolvidas. A Associação baseia as suas estimativas em resultados históricos, considerando o tipo de cliente, a natureza da transação e a especificidade de cada acordo.

Os rendimentos são reconhecidos na data da prestação dos serviços.

Os juros recebidos são reconhecidos atendendo ao regime do acréscimo, tendo em consideração o montante em dívida e a taxa efetiva durante o período até à maturidade.

Os dividendos são reconhecidos na rubrica "Outros ganhos e perdas líquidos" quando existe o direito de os receber.

3.19. Reconhecimento do rédito em contratos de construção

A Associação reconhece os resultados das obras de acordo com o método da percentagem de acabamento, o qual é entendido como sendo a relação entre os custos incorridos em cada contrato até à data de balanço e a soma destes custos com os custos estimados para completar a obra. A avaliação do grau de acabamento de cada contrato é revista periodicamente tendo em consideração os indicadores mais recentes de produção.

3.20. Subsídios e outros apoios

Os subsídios do governo são reconhecidos ao seu justo valor, quando existe uma garantia suficiente de que o subsídio venha a ser recebido e de que a Associação cumpre com todas as condições para o receber.

Os subsídios atribuídos a fundo perdido para o financiamento de projetos de investigação e desenvolvimento estão registados em balanço na rubrica "Rendimentos a reconhecer" e são reconhecidos na demonstração dos resultados de cada exercício, proporcionalmente às depreciações dos ativos subsidiados.

Os subsídios à exploração destinam-se à cobertura de gastos, incorridos e registados, com o desenvolvimento de ações de formação profissional, sendo os mesmos reconhecidos em resultados à medida que os gastos são incorridos, independentemente do momento de recebimento do subsídio.

3.21. Custos dos Empréstimos obtidos

Os juros de empréstimos diretamente atribuíveis à aquisição ou construção de ativos são capitalizados como parte do custo desses ativos. Um ativo elegível para capitalização é um ativo que necessita de um período de tempo substancial para estar disponível para uso ou para venda. O montante de juros a capitalizar é determinado através da aplicação de uma taxa de capitalização sobre o valor dos investimentos efetuados. A taxa de capitalização corresponde à média ponderada dos juros com empréstimos aplicável aos empréstimos em aberto no período.

A capitalização de custos com empréstimos inicia-se quando tem início o investimento, já foram incorridos juros com empréstimos e já se encontram em curso as atividades necessárias para preparar o ativo para estar disponível para uso ou para venda. A capitalização é terminada quando todas as atividades necessárias para colocar o ativo como

O Órgão Diretivo

O Contabilista Certificado

9



disponível para uso ou para venda se encontram substancialmente concluídas. Outras despesas diretamente atribuíveis à aquisição e construção dos bens, como os custos com matérias consumidas e custos com pessoal são igualmente incorporadas no custo dos ativos.

4) Nota 4 - Fluxos de Caixa

A tabela seguinte apresenta a desagregação dos valores inscritos nas rubricas de meios financeiros líquidos:

MEIOS FINANCEIROS LÍQUIDOS	31-dez-23	31-dez-22
Caixa	45	50
Depósitos à ordem	168	5.030
Outros depósitos bancários	-	-
Outros instrumentos financeiros	-	-
TOTAL	213	5.080

5) Nota 5 – Clientes e Utentes

O saldo correspondente à rubrica de Clientes e Utentes no final do exercício 2023 e 2022 apresenta a seguinte decomposição:

CLIENTES E UTENTES	31-dez-23	31-dez-22
Clientes gerais	12	707
Utentes	-	-
Clientes - Títulos a receber	-	-
Clientes cobrança duvidosa	-	-
Clientes perda por imparidade acumuladas	-	-
TOTAL	12	707
Adiantamentos de Clientes	-	-

6) Nota 6 - Fornecedores

O saldo correspondente à rubrica de Fornecedores no final do exercício 2023 e 2022 apresenta a seguinte decomposição:

FORNECEDORES	31-dez-23	31-dez-22
Fornecedores conta corrente	100.696	95.945
Fornecedores títulos a pagar	-	-
Fornecedores confirming e outros	-	-
Fornecedores facturas em recepção e conferência	-	-
Fornecedores perdas por imparidade acumuladas	-	-
TOTAL	100.696	95.945
Adiantamentos a fornecedores	-	-



7) Nota 7 - Financiamentos obtidos

Em 31 de dezembro de 2023 e 2022 o saldo da rubrica "financiamentos obtidos" está discriminado como se segue:

O Órgão Diretivo

O Contabilista Certificado

10



FINANCIAMENTOS OBTIDOS	31-dez-23		31-dez-22	
	Não corrente	Corrente	Não corrente	Corrente
Empréstimos bancários	111.769	17.555	146.662	-
Descobertos bancários	-	5.753	-	-
Contas caucionadas	-	-	-	-
Contas bancárias de factoring	-	-	-	-
Contas bancárias de letras descontadas	-	-	-	-
Descobertos bancários contratados	-	-	-	-
Loações financeiras	-	-	-	-
Outros empréstimos	-	-	-	-
TOTAL	111.769	23.308	146.662	-

8) Nota 8 - Estado e outros entes públicos

Em 31 de dezembro de 2023 e 2022 a rubrica "Estado e outros entes públicos" no ativo e no passivo, apresentava os seguintes saldos:


ESTADO E OUTROS ENTES PÚBLICOS	31-dez-23	31-dez-22
Ativo	3.300	3.025
Imposto sobre o rendimento das pessoas colectivas (IRC)	3.300	3.025
Imposto sobre o rendimento das pessoas singulares (IRS)	-	-
Imposto sobre o valor acrescentado (IVA)	-	-
Segurança social	-	-
Outros impostos e taxas	-	-
Passivo	(10.751)	(7.586)
Imposto sobre o rendimento das pessoas colectivas (IRC)	-	-
Imposto sobre o rendimento das pessoas singulares (IRS)	(1.560)	(1.177)
Imposto sobre o valor acrescentado (IVA)	(159)	(45)
Segurança social	(9.032)	(6.276)
Outros impostos e taxas	-	(89)
TOTAL	(7.451)	(4.561)

9) Nota 9 - Inventário e ativos biológicos

O consumo de mercadorias vendidas e das matérias consumidas, assim como, a descriminação do inventário apresentado a 31 de dezembro de 2023 e 2022, é descrito na seguinte tabela:

INVENTÁRIOS E ATIVOS BIOLÓGICOS	31-dez-23	31-dez-22
Inventário inicial	-	-
Compras de inventários e act. biológicos consumíveis	-	-
Reclassificação e regularização de inventários e act. biológicos consumíveis	-	-
CMVMC - Custo das mercadorias vendidas e das matérias consumidas	(68.243)	(99.764)
Inventário final	(68.243)	(99.764)

O Órgão Diretivo



O Contabilista Certificado



10) Nota 10 - Ativos fixos tangíveis

A seguinte tabela evidencia a movimentação nos ativos fixos tangíveis de 2023.


ATIVOS FIXOS TANGÍVEIS	31 de dezembro de 2023				Saldo em 31-dez-23
	Saldo em	Movimento	Abates		
	1-jan-23	Periodo	Transf.	Revaloriz.	
Ativo bruto					
Terrenos e recursos naturais	19.899	-	-	-	19.899
Edifícios e outras construções	1.445.408	-	-	-	1.445.408
Equipamento básico	248.511	-	(16.075)	-	232.436
Equipamento de transporte	68.036	-	-	-	68.036
Equipamento administrativo	45.603	-	(45.603)	-	36.996
Equipamento biológico	-	-	-	-	-
Outros ativos fixos tangíveis	27.320	-	(1.537)	-	25.782
Investimentos em curso	-	-	-	-	-
Total do ativo bruto	1.854.776	-	(63.215)	-	1.828.557
Depreciações acumuladas					
Terrenos e recursos naturais	-	-	-	-	-
Edifícios e outras construções	(776.150)	(34.845)	-	-	(810.995)
Equipamento básico	(211.990)	-	13.701	-	(198.289)
Equipamento de transporte	(68.036)	-	-	-	(68.036)
Equipamento administrativo	(43.813)	-	8.084	-	(35.729)
Equipamento biológico	-	-	-	-	-
Outros ativos fixos tangíveis	(12.718)	(153)	-	-	(12.871)
Total de depreciações acumuladas	(1.112.707)	(34.998)	21.785	-	(1.125.920)
Total do ativo líquido	742.069	(34.998)	(41.430)	-	702.636

11) Nota 11 – Fundos Patrimoniais

A decomposição de 2023 e 2022 nesta rubrica é apresentada na tabela seguinte:

FUNDOS PATRIMONIAIS	31/dez/23	31/dez/22
Fundo social	-	-
Reservas	-	-
Resultados transitados	53 521	45 065
Outras variações nos fundos patrimoniais:	502 257	530 803
- Subsídios	499 805	528 299
- Doações	124	175
- Outros	2 329	2 329
TOTAL	555 778	575 868

O Órgão Diretivo



Mark
Dennis & Dawn

O Contabilista Certificado



12) Nota 12 - Fornecimentos e serviços externos

A seguinte tabela evidencia a repartição dos fornecimentos e serviços externos nos períodos findos a 31 de dezembro de 2023 e 2022:

FORNECIMENTOS E SERVIÇOS EXTERNOS	31-dez-23	31-dez-22
Subcontratos	-	-
Serviços especializados	84.041	56.877
Trabalhos especializados	12.571	11.911
Publicidade e propaganda	2.103	(16)
Vigilância e Segurança	1.119	1.362
Honorários	22.270	17.552
Comissões	-	-
Conservação e reparação	43.204	23.364
Outros	2.774	2.703
Materiais	3.827	2.023
Ferramentas e utensílios de desgaste rápido	2.121	741
Livros e documentação técnica	-	-
Material de escritório	1.509	1.282
Artigos para oferta	-	-
Outros	196	-
Energia e fluidos	46.958	54.402
Electricidade	14.677	23.423
Combustíveis	1.235	1.844
Água	30.774	29.016
Outros	272	119
Deslocações, estadas e transportes	20.240	18.839
Deslocações e estadas	20.240	18.839
Transportes de pessoal	-	-
Transportes de mercadorias	-	-
Outros	-	-
Serviços diversos	28.257	44.817
Rendas e alugueres	5.202	3.790
Comunicação	1.078	1.370
Seguros	3.833	5.012
Royalties	-	-
Contencioso e notariado	111	84
Despesas de representação	74	-
Limpeza, higiene e conforto	2.182	1.615
Outros serviços	15.776	32.946
Serviços diversos	6.637	4.575
Encargos com utentes e outros	6.637	4.575
TOTAL	189.960	181.532

O Órgão Diretivo

O Contabilista Certificado

13

W
A
B
B
D
A
A

13) Nota 13 - Gastos com o pessoal

O quadro seguinte apresenta a repartição dos gastos com pessoal nos exercícios findos a 31 de dezembro de 2023 e 2022.

GASTOS COM O PESSOAL	31-dez-23	31-dez-22
Remunerações dos órgãos sociais	-	-
Remunerações do pessoal	232.982	205.007
Benefícios pós-emprego	-	-
Indemnizações	-	-
Encargos sobre remunerações	43.981	38.838
Seguro de acidentes no trabalho e doenças profissionais	3.633	3.265
Gastos de ação social	-	-
Outros gastos com o pessoal	11.809	1.767
TOTAL	292.406	248.877

14) Nota 14 - Outros gastos e perdas

A tabela seguinte mostra de uma forma discriminada a rubrica "outros gastos e perdas" considerados nos exercícios findos a 31 de dezembro de 2023 e 2022:

OUTROS GASTOS E PERDAS	31-dez-23	31-dez-22
Impostos	191	198
Descontos de pronto pagamento concedidos	-	-
Dívidas incobráveis	-	-
Perdas em inventários	-	-
Gastos e perdas em subsidiárias, associadas e empreendimentos conjuntos	-	-
Gastos e perdas nos restantes investimentos financeiros	-	2
Gastos e perdas em investimentos não financeiros	7.644	-
Correções relativas a períodos anteriores	29.991	1.238
Donativos	9	-
Quotizações	210	-
Ofertas e amostras de inventários	-	-
Insuficiência da estimativa para impostos	-	-
Outros gastos e perdas não especificados	3	76
TOTAL	38.049	1.514

O Órgão Diretivo





O Contabilista Certificado



15) Nota 15 - Vendas e Serviços Prestados

O quadro seguinte apresenta a repartição dos serviços prestados nos exercícios findos a 31 de dezembro de 2023 e 2022:

VENDAS E SERVIÇOS PRESTADOS	31-dez-23	31-dez-22
Vendas de Mercadorias	-	-
Prestação de Serviços (Quotas e jóias)	401.151	367.282
TOTAL	401.151	367.282

16) Nota 16 - Outros Rendimentos

O quadro seguinte apresenta a discriminação dos "outros rendimentos" dos períodos de 2023 e 2022:

OUTROS RENDIMENTOS E GANHOS	31-dez-23	31-dez-22
Rendimentos suplementares (seguros desportivos, reembolsos desloc/provas)	29.089	21.747
Descontos de pronto pagamento	-	-
Rendimentos e ganhos nos rest.investim.financieiros	-	6
Rendimentos e ganhos em investimentos (rendas-bar/painéis)	20.217	13.600
Outros	44.767	41.628
- Correções relativas a exercícios anteriores (estimativa férias/sf/enc.)	185	1.280
- Imputação de subsídios para investimentos	28.546	28.546
- Restituição de impostos	-	1.100
- Donativos	13.971	10.432
- Outros	2.065	271
TOTAL	94.073	76.981

17) Nota 17 - Resultados financeiros

O quadro seguinte apresenta a discriminação dos "resultados financeiros" dos períodos de 2023 e 2022:

AMINATA EVORA CLUBE DE NATACAO		
RESULTADOS FINANCEIROS	31-dez-23	31-dez-22
Juros e rendimentos similares obtidos	-	-
Juros obtidos	-	-
Dividendos obtidos	-	-
Outros rendimentos similares	-	-
Juros e gastos similares suportados	9.691	6.786
Juros suportados	9.101	6.786
Diferenças de câmbio desfavoráveis	-	-
Outros gastos e perdas de financiamento	590	-


O Órgão Diretivo

O Contabilista Certificado

15



 hupa
 Jany
 Jany



M. J. A.
B.
R. A.
J. J. A.
M. P. A.

18) Nota 18 - Eventos subsequentes**19) Nota 19 – Informações relativas a subsídios**


SUBSÍDIOS	31-dez-23	31-dez-22
ISS, IP (Apoios COVID)		28.938
IEFP, IPDJ	19.645	50.126
Autarquias	84.838	23.710
Outros (FPN, FPT, Análentejo, Turismo de Portugal)	9.132	53.839
TOTAL	113.615	156.613

20) Nota 20 - Informações exigidas por diplomas legais

A Associação não apresenta dívidas ao Estado em situação de mora, e a situação perante a Segurança Social encontra-se regularizada, dentro dos prazos legalmente estipulados.

O Órgão Diretivo




J. J. A.
M. P. A.

O Contabilista Certificado



16